



**Rapport d'activités
Fonds régions et ruralité (FRR) – volet 2**

Service de développement

Pour la période du

1^{er} janvier 2022

Au

31 décembre 2022

RS-112-23

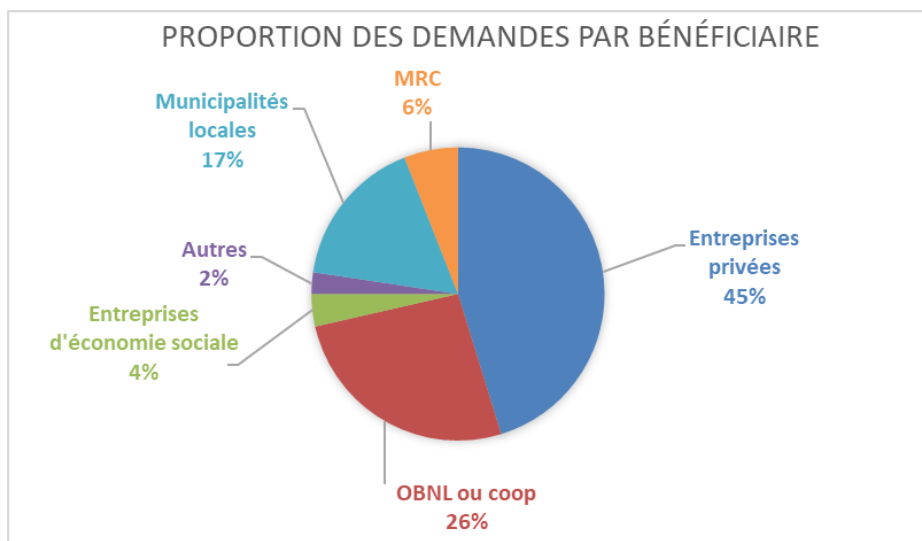
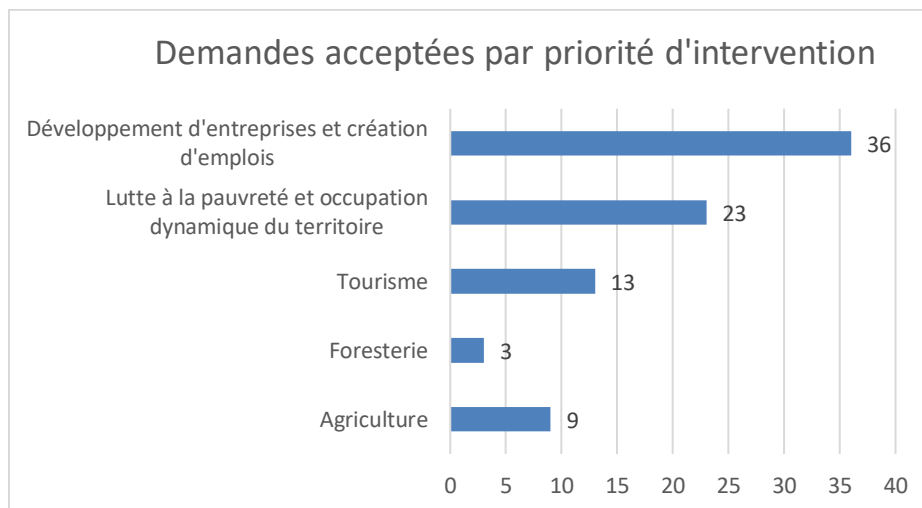
Comme stipulé dans son entente relative au fonds régions et ruralité, volet 2 - Soutien à la compétence de développement local et régional des MRC avec le ministère des Affaires municipales et de l'habitation (MAMH), la MRC de Témiscouata doit réaliser un rapport d'activité qui doit se diviser en 3 sections : Les bilans, la liste des interventions et les données nécessaires aux fins d'évaluation du programme.

Bilan

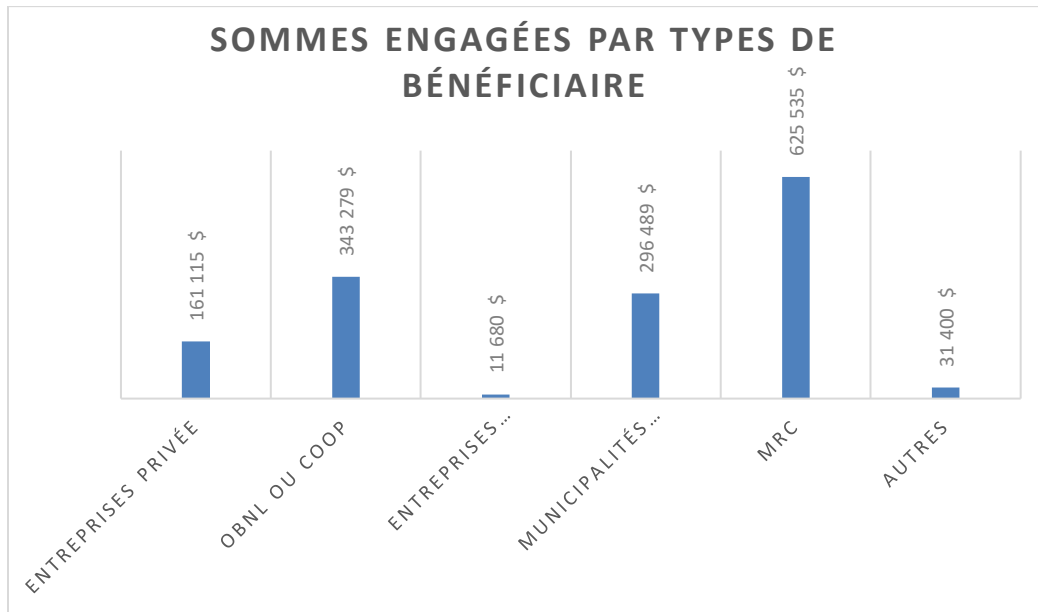
Pour la période visée, la MRC de Témiscouata disposait d'un montant total de 2 252 713\$ dans le cadre du FRR-Volet 2. Ce montant est composé de revenus d'intérêts de 35 493\$, de contribution de la MRC 147 801\$, de 307 375\$ de l'ancien FDT et la contribution du MAMH de 1 762 044\$.

Au 31 décembre 2022, 1 548 825\$ était engagé, dont 1 469 498\$ dans différents projets et 79 327\$ dans des frais administratifs et de gestion. Ce qui signifie qu'un solde de 703 888\$ sera reportable à l'année suivante.

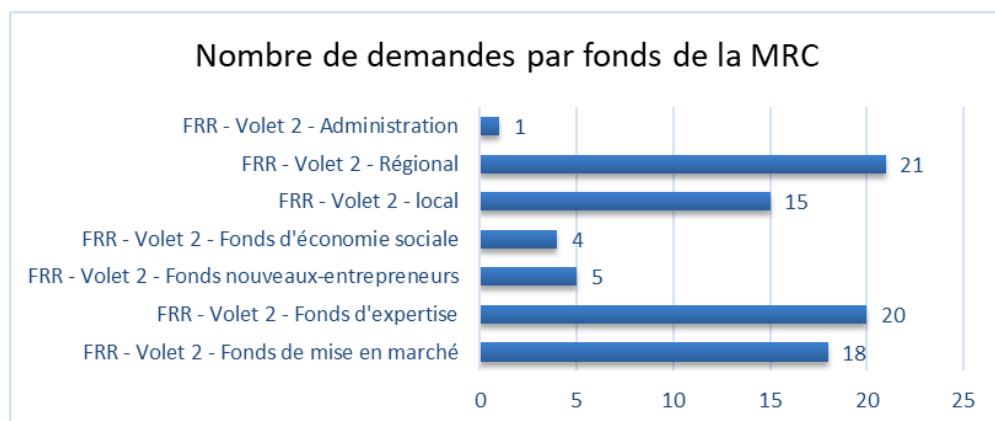
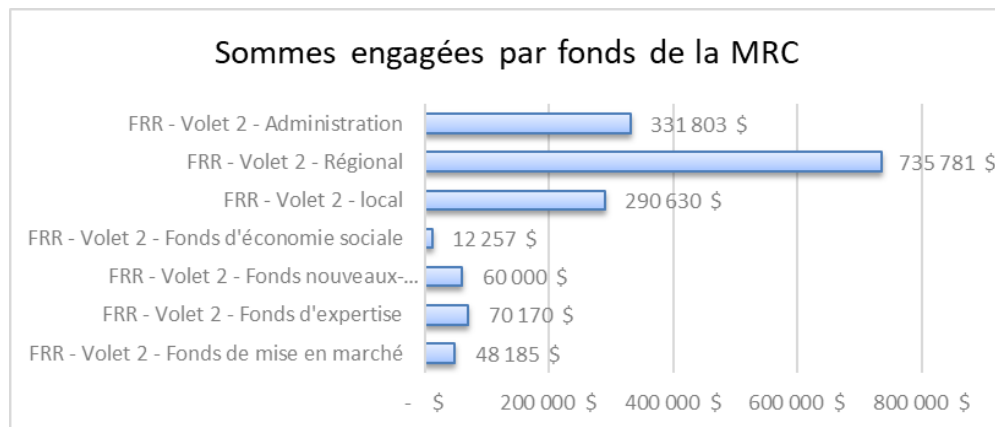
La MRC s'est dotée de 5 priorités qui sont l'agriculture, la foresterie, le tourisme, la lutte à la pauvreté et occupation dynamique du territoire et le développement d'entreprises et la création d'emplois. Au total, c'est 84 demandes qui ont été acceptées dans ces 5 priorités dont voici la répartition.



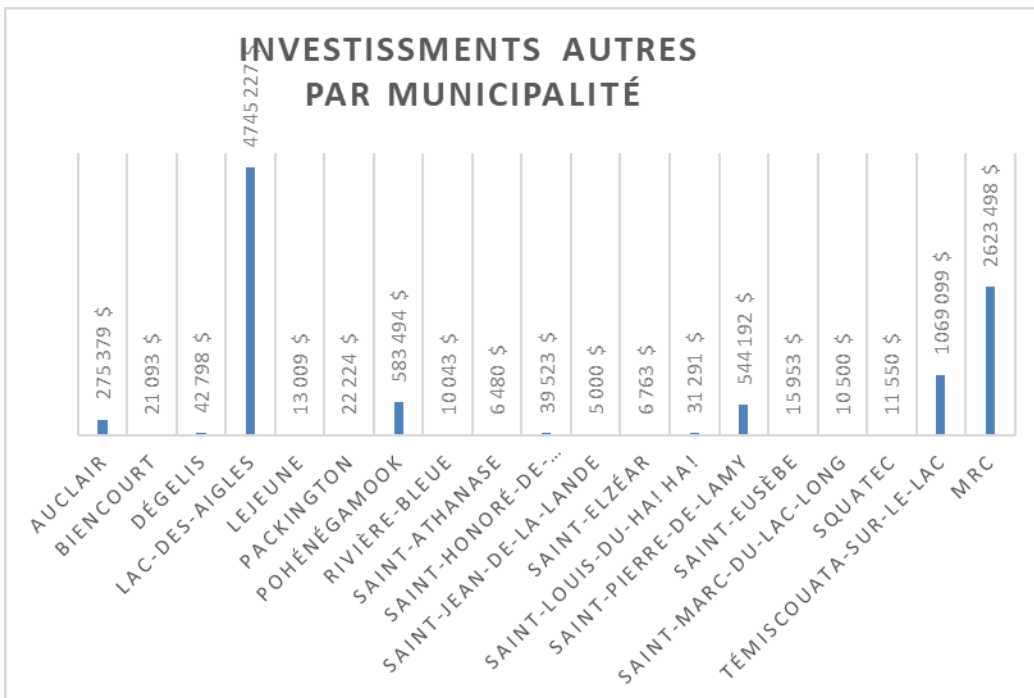
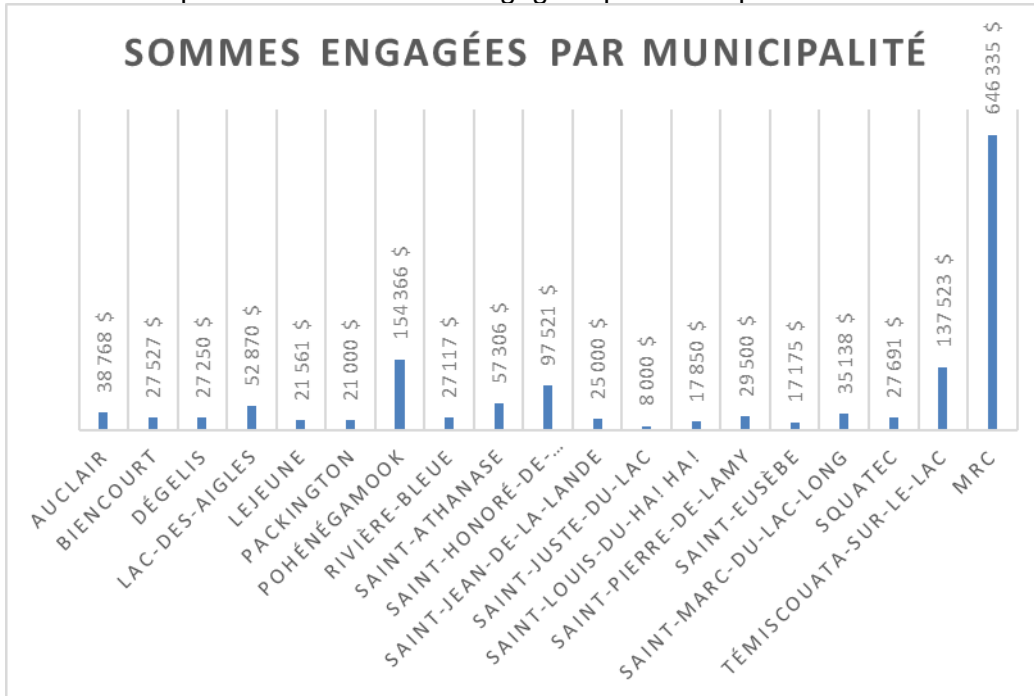
Au niveau des différents bénéficiaires, nous avons les entreprises privées, les OBNL ou coop, les entreprises d'économie sociale, les municipalités locales, la MRC et les autres organismes. En tout c'est 1 469 498\$ que la MRC a investi dans leurs différents projets.



La MRC, afin de bien répondre aux besoins des bénéficiaires, a divisé son enveloppe FRR en différents fonds.

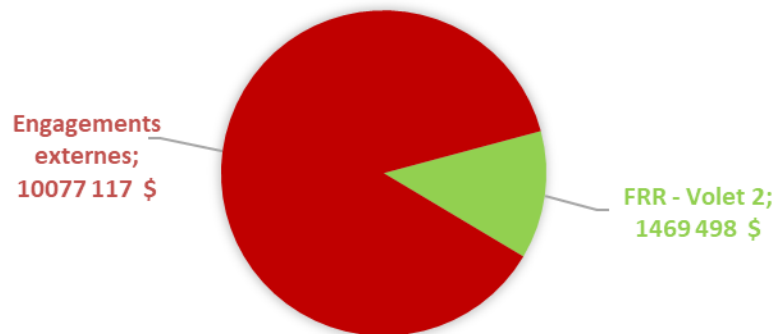


Voici maintenant la répartition des sommes engagées par municipalité.

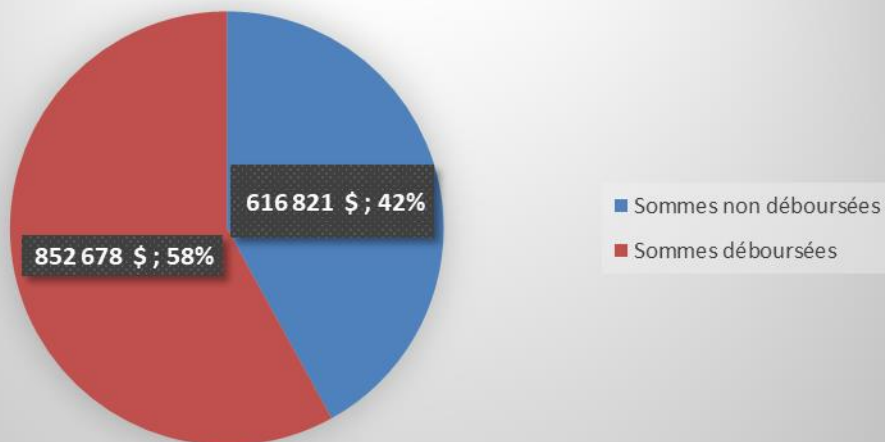


L'ensemble des contributions de la MRC ont généré des investissements totaux de 11 546 616\$.

RÉPARTITION DES COÛTS DE PROJETS



Sommes engagées / sommes déboursées



Liste des interventions

Pour ce qui est de la liste d'intervention, celle-ci est disponible en annexe.

Données nécessaires aux fins d'évaluation de programme.

L'ensemble de ces projets ont permis de créer et/ou de consolider environ 84 emplois dans la région.

2022	23123	Tourisme	MRC de Témiscouata	MRC (ou ville / agglomération signataire du volet 2)	Subvention : développement des milieux de vie	1/1/2022	12/1/2022	0	0					179 627.61 \$	125800
2022	23116	Lutte à la pauvreté et occupation dynamique du territoire	SD-229	OBNL ou Coop (excluant économie sociale)	Subvention : développement des milieux de vie	5/1/2022	12/1/2024	0	1	0	Économique	Citoyens	Territorial	22 222.00 \$	20000
2022	23117	Lutte à la pauvreté et occupation dynamique du territoire	SD-229	OBNL ou Coop (excluant économie sociale)	Subvention : développement des milieux de vie	5/1/2022	12/1/2024	0	1	0	Économique	Citoyens	Territorial	51 594.00 \$	20000
2022	23118	Tourisme	MRC de Témiscouata	MRC (ou ville / agglomération signataire du volet 2)	Subvention : développement des milieux de vie	5/1/2022	12/1/2022	0	0	0				31 352.00 \$	31352
2022	23124	Développement d'entreprises et création d'emplois	MRC de Témiscouata	MRC (ou ville / agglomération signataire du volet 2)	Subvention : développement des milieux de vie	1/1/2022	12/1/2022	0	0	0				957 751.98 \$	128000
2022	23119	Tourisme	SD-060	OBNL ou Coop (excluant économie sociale)	Subvention : développement des milieux de vie	6/1/2022	9/1/2023	0	1	0	Touristique	Citoyens	Régional	258 908.00 \$	25000
2022	23120	Lutte à la pauvreté et occupation dynamique du territoire	SD-180	OBNL ou Coop (excluant économie sociale)	Subvention : développement des milieux de vie	12/1/2022	12/1/2024	0	13	0	Social	Citoyens	Territorial	400 000.00 \$	75000
2022	23125	Développement d'entreprises et création d'emplois	MRC de Témiscouata	MRC (ou ville / agglomération signataire du volet 2)	Subvention : développement des milieux de vie	1/1/2022	12/1/2022	0	0	0				87 907.50 \$	87907.5
2022	23126	Développement d'entreprises et création d'emplois	MRC de Témiscouata	MRC (ou ville / agglomération signataire du volet 2)	Subvention : développement des entreprises	1/1/2022	12/1/2022	0	0	0				318 734.30 \$	252475.81