



Rapport d'activité

Service de développement

Pour la période du

1^{er} avril 2020

Au

31 décembre 2020

RS-082-21

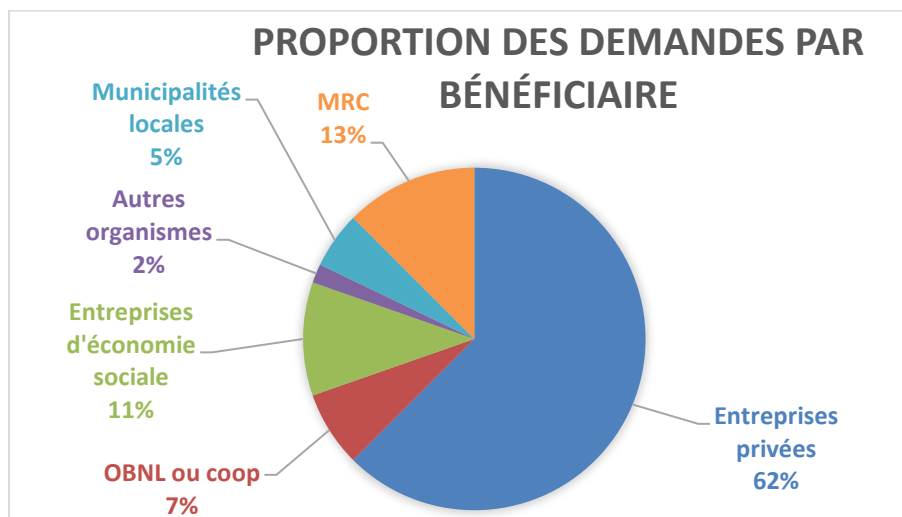
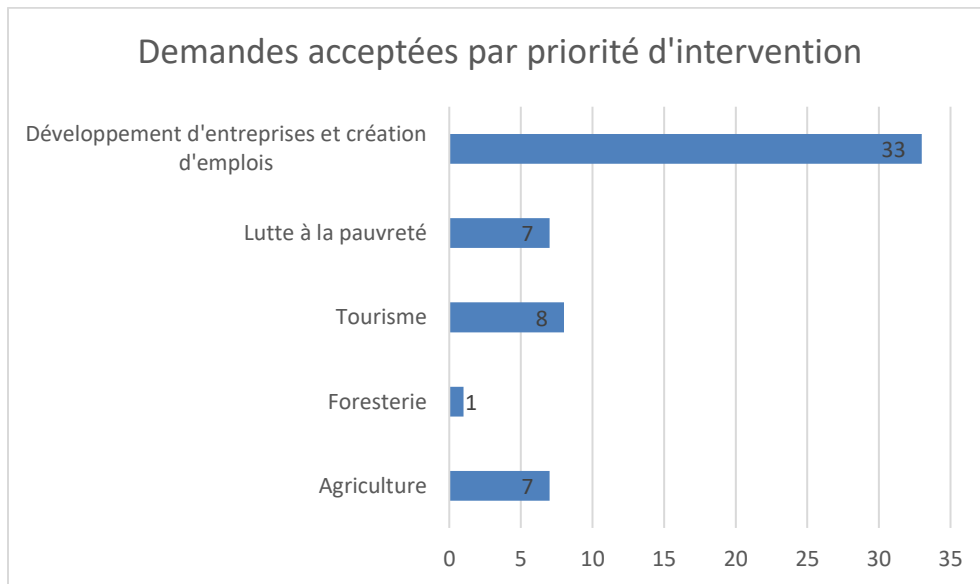
Comme stipulé dans son entente relative au Fonds régions et ruralité, volet 2 - Soutien à la compétence de développement local et régional des MRC avec le ministère des Affaires municipales et de l'Habitation (MAMH), la MRC de Témiscouata doit réaliser un rapport d'activité qui doit se diviser en 3 sections : Les bilans, la liste des interventions et les données nécessaires aux fins d'évaluation du programme.

Bilans

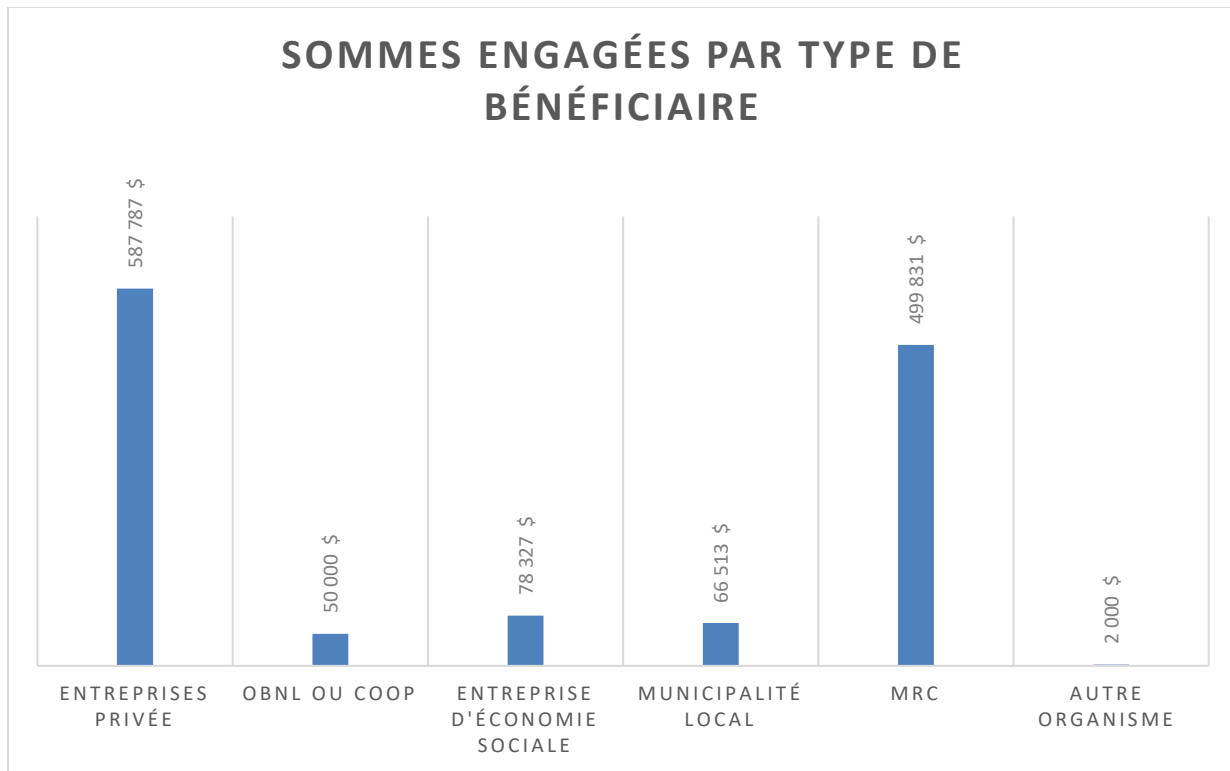
Pour la période visée, la MRC de Témiscouata disposait d'un montant total de 1 858 169\$ dans le cadre du FRR-Volet 2. Ce montant est composé de revenus d'intérêts de 7 284\$, de la contribution de la MRC de 147 801\$ et de la contribution du MAMH de 1 703 084\$.

Au 31 décembre 2020, 859 858\$ étaient engagés, dont 799 458\$ dans différents projets et 60 400\$ dans des frais administratifs et de gestion. Ce qui signifie qu'un solde de 998 312\$ sera reportable à l'année suivante.

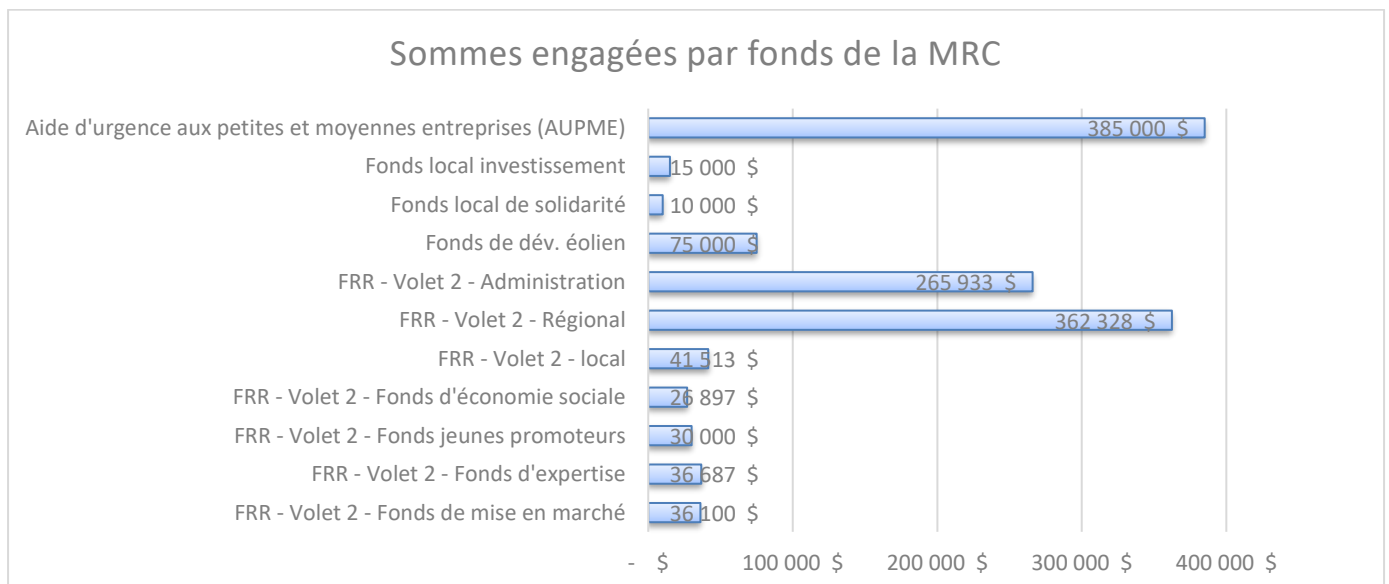
La MRC s'est dotée de 5 priorités qui sont l'agriculture, la foresterie, le tourisme, la lutte à la pauvreté et le développement d'entreprises et la création d'emplois. Au total, ce sont 56 demandes qui ont été acceptées dans ces 5 priorités dont voici la répartition.



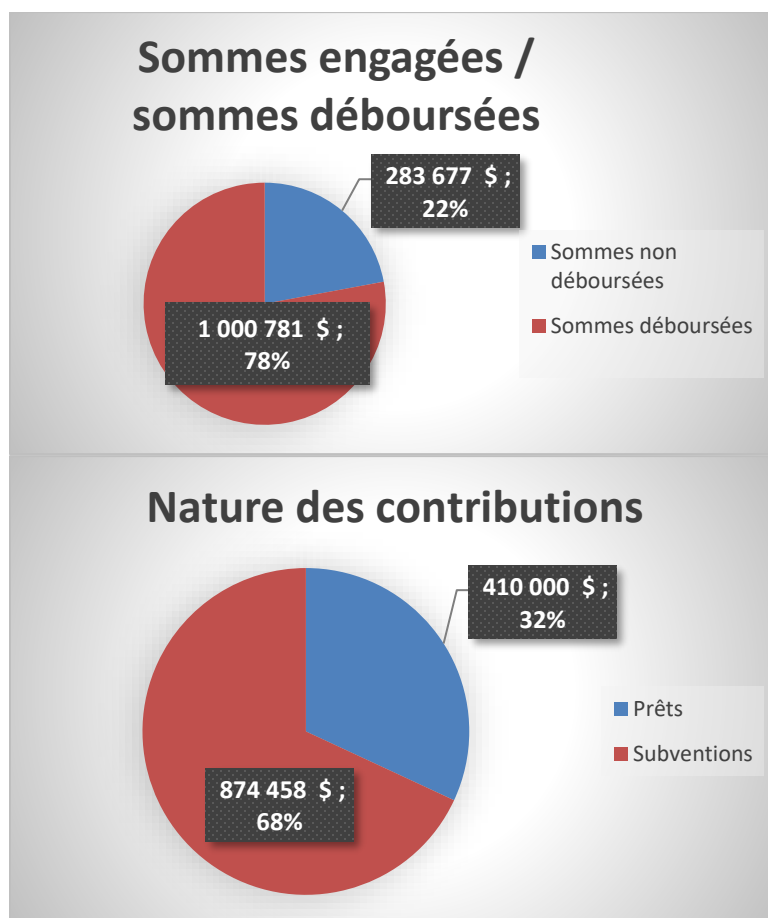
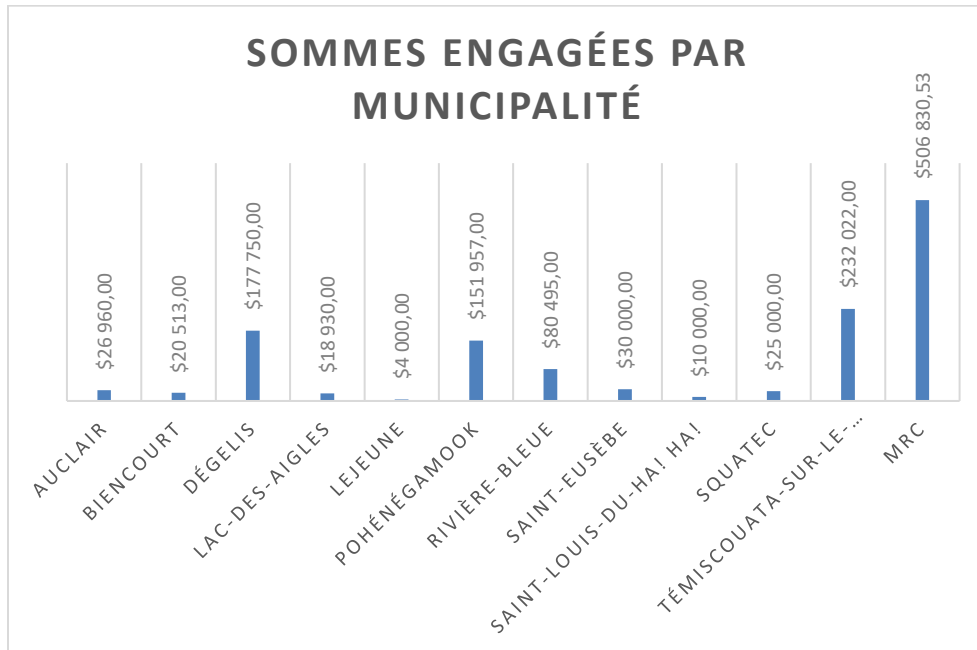
Au niveau des différents bénéficiaires, nous avons les entreprises privées, les OBNL ou coop, les entreprises d'économie sociale, les municipalités locales, la MRC et les autres organismes. En tout c'est 1 284 458\$ que la MRC a investi dans leurs différents projets.



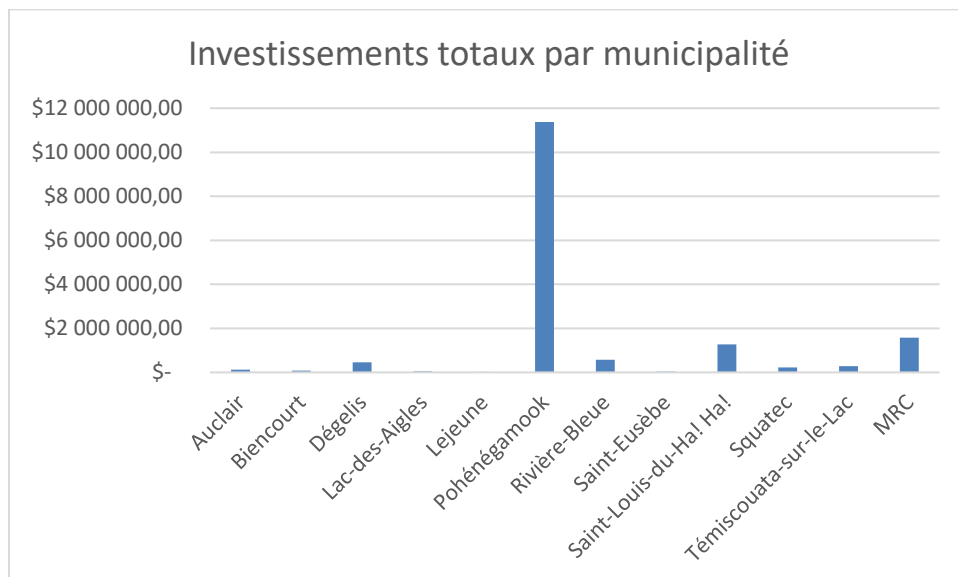
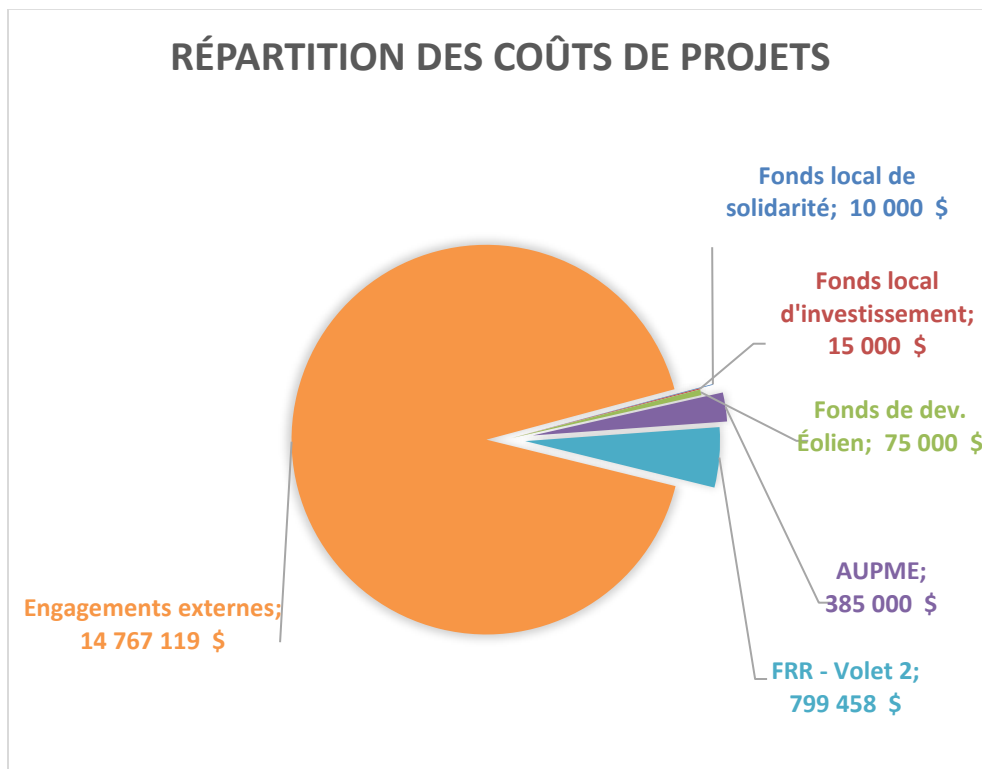
La MRC, afin de bien répondre aux besoins des bénéficiaires, a divisé son enveloppe FRR en différents fonds et la joint aux autres fonds dont elle a la gestion tels que le Fonds de développement éolien, le Fonds local d'investissement (FLI), le Fonds local de solidarité (FLS) et dans le cadre de la covid-19 l'aide d'urgence aux petites et moyennes entreprises (AUPME).



Voici maintenant la répartition des sommes engagées par municipalité.



L'ensemble des contributions de la MRC ont généré des investissements totaux de 16 041 577\$.



Liste des interventions

Pour ce qui est de la liste d'intervention, celle-ci est disponible en annexe.

Données nécessaires aux fins d'évaluation de programme.

L'ensemble de ces projets ont permis de créer et/ou de consolider environ 252 emplois dans la région.